





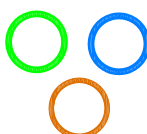







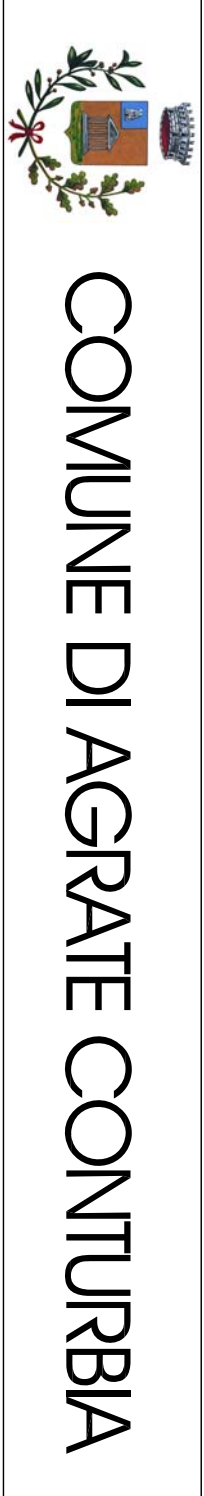




LEGENDA APPARECCHI						
REF.	SIMBOLO	FOTO	Q.T.A	DESCRIZIONE	POTENZA UNIT.	POTENZA TOT.
L1			NR. 02	ESSE-CI - BEN GRANDE Ingresso a soffitto Lato 600 mm - Ø 520 mm - h 34 mm LED 60W	60W	120W
L2			NR. 04	ESSE-CI - BEN MEDIO Ingresso a soffitto Lato 240 mm - Ø 397 mm - h 34 mm LED 25W	25W	100W
L3			NR. 06	ESSE-CI - BEN PICCOLO Ingresso a soffitto Lato 180 mm - Ø 257 mm - h 30 mm LED 18W	18W	108W
L4 L4em			NR. 13	AI LATI - DRUM Riflettore a spalla con base rotolante Riflettore a 360° - Ø 240 mm - h 100 mm Riflettore a 360° - Ø 240 mm - h 100 mm	52W	676W
L5			NR. 04	AI LATI - DRUM Riflettore a spalla con base rotolante Riflettore a 360° - Ø 240 mm - h 100 mm Riflettore a 360° - Ø 240 mm - h 100 mm	26W	104W
L6			NR. 03	Riflettore a spalla Riflettore a 360° - Ø 240 mm - h 100 mm Riflettore a 360° - Ø 240 mm - h 100 mm	116W	416W
Emg			NR. 02	Apparecchio di emergenza a soffitto e ad incasso a parete	11W	22W

- REGIONE PIEMONTE -
- PROVINCIA DI NOVARA -



COMUNE DI AGRATE CONTURBIA



NUOVO SPAZIO MENSA IN AMPLIAMENTO
ALLA SCUOLA ELEMENTARE RADICE LOMBARDI

PROGETTAZIONE DEFINITIVA / ESECUTIVA

PROGETTAZIONE:

GAVINELLI ARCHITETTURA
28010 SINO (NO) via Matteotti 7
Tel. +39 032285044
e-mail: info@gavinellichiptura.it

STUDIO ASSOCIATO G4
28010 AGRATE CONTURBIA (NO)
piazza Roma 1
Tel. +39 0322832372
e-mail: clece@libero.it

elaborato		Impianto illuminazione	
scaduto		1 : 50	
data		MARZO 2016	
tavola n.		18e	
DIMENSIONE TAVOLA mm 841 x 594		TUTTE LE MISURE DEVONO ESSERE VERIFICATE IN CAMBIO	
RIPRODUZIONE VIETATA - TUTTI I DIRITTI RISERVATI		OGNI RIFORMA E MODIFICA SAREBBE DA CONSIDERARE UNA AZIONE	